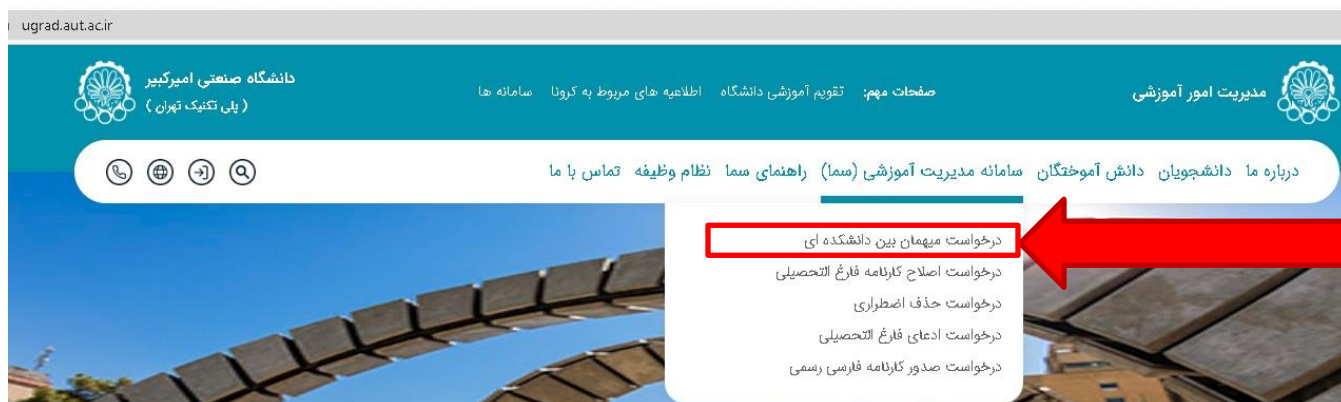


راهنمای مراحل ثبت درخواست اخذ درس میهمان بین دانشکده‌ای / درس میهمان در مقطع تحصیلات تکمیلی



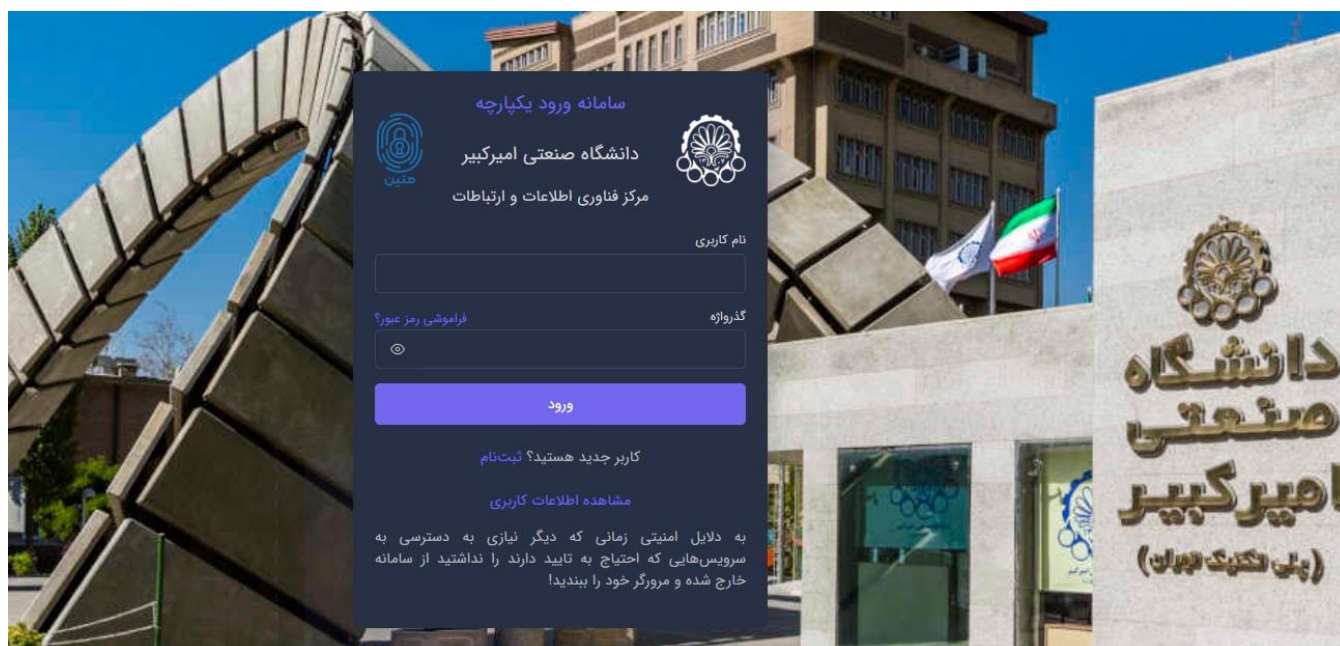
۱- مراجعه به تارنمای <https://ugrad.aut.ac.ir> بخش سامانه مدیریت آموزشی (سما) و انتخاب گزینه درخواست

میهمان بین دانشکده‌ای



۲- درج نام کاربری و رمز عبور

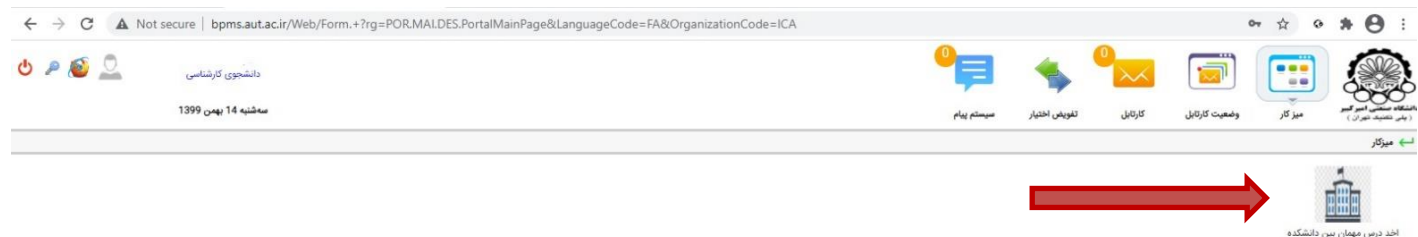
✓ نام کاربری و رمز عبور شما همان نام کاربری و رمز عبور مربوط به سامانه یکپارچه است. چنانچه تاکنون نسبت به اخذ شناسه اقدام ننموده باشید لازم است تا به گزینه ثبت نام مربوط به "کاربر جدید هستید" مراجعه نمایید.



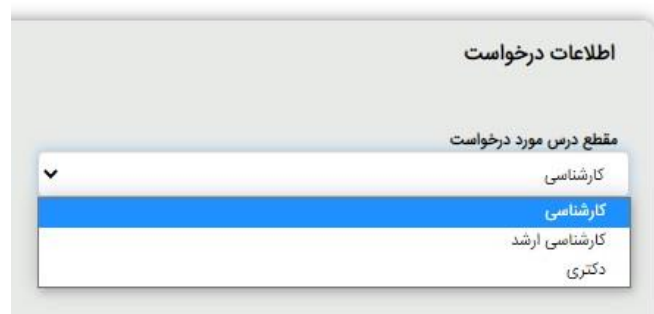
✓ در حالتی که بیش از یک شماره دانشجویی فعال برای دانشجو وجود داشته باشد، کاربر پس از ورود با یکی از شماره دانشجویی‌ها می‌تواند به اطلاعات شماره دانشجویی‌های دیگر نیز دسترسی داشته باشد. برای این منظور کافایت دانشجو تخصیص یافته و کلیک بر روی عبارت آب رنگ، نقش خود را تغییر دهد.



۳- انتخاب گزینه اخذ درس میهمان بین دانشکده‌های



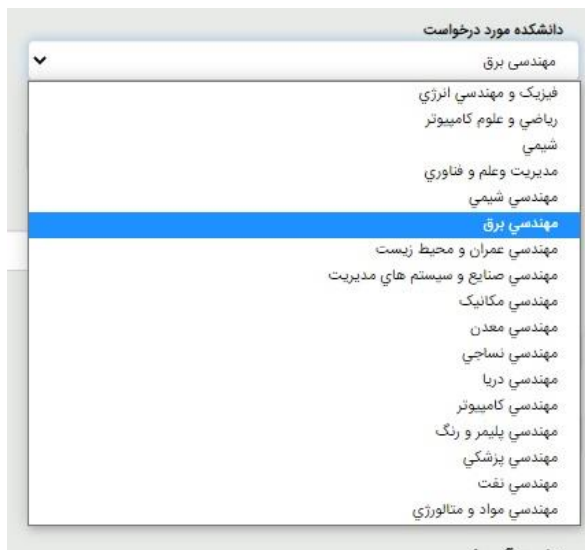
۴- انتخاب مقطع درس مورد نظر (کارشناسی / تحصیلات تکمیلی)



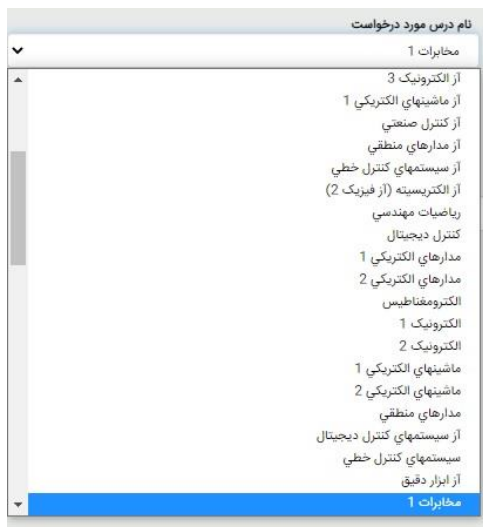
دانشجویان علاوه بر اخذ درس از سایر دانشکده‌ها می‌توانند برای اخذ درس از مقطع تحصیلات تکمیلی از این روش اقدام نمایند.

۵- انتخاب دانشکده مورد درخواست (دانشکده ای که درس مورد نظر را ارئه می‌دهد)

شما مجاز به انتخاب دانشکده خود در مقطع کارشناسی و اخذ دروس دانشکده خود نخواهید بود. در صورت انتخاب مقاطع تحصیلات تکمیلی، دسترسی مشاهده دانشکده فعال خواهد بود.



۶- جستجوی دروس دانشکده انتخابی و انتخاب نام درس مورد نظر



شما اجازه اخذ دروس سرویس و دروس مشترک در پردیس را از طریق این سامانه نداشته و برای اخذ این دروس می‌بایست از طریق پورتال آموزشی و در بازه ثبت نام (اولیه/تکمیلی) یا حذف و اضافه اقدام نمایید.

۷- انتخاب گروه درسی مورد نظر



در این قسمت شما می‌توانید برنامه درسی گروه- های ارائه شده را مشاهده نمایید. با انتخاب گروه درسی، زمان امتحان و گروه‌های تدریس یار مربوطه (در صورت وجود) نمایش داده خواهد شد. شما اجازه انتخاب درس با تداخل برنامه هفتگی یا امتحانی را ندارید.

۸- انتخاب گروه تدریس یار مربوط به گروه انتخابی



شما می‌توانید براساس گروه‌های موجود تدریس یار یکی از موارد را انتخاب نمایید.

۹- انتخاب درس متناظر / اختیاری

پس از انتخاب درس، دانشجو باید نسبت به اعلام درس متناظر اقدام نماید. درحالی‌که شما درسی را به‌دلایلی (عدم ارائه در دانشکده/ تکمیل ظرفیت درس دانشکده‌ای و ...) از دانشکده دیگری اخذ می‌نمایید، باید اسم درس معادل با آن را اعلام نمایید. درج درس متناظر برای اعمال رفع اخطار و تطبیق واحد فارغ التحصیلی شما حائز اهمیت خواهد بود. عواقب عدم درج درس متناظر بر عهده دانشجو بوده و مدیریت امور آموزشی مسئولیتی در قبال مشکلات آتی نخواهد داشت. تایید انتخاب درس متناظر توسط معاون آموزشی دانشکده دانشجو انجام خواهد پذیرفت.

در صورتی‌که درس را بصورت اختیاری اخذ می‌نمایید و این درس در دانشکده شما وجود ندارد یا درس را از مقطع دیگری اخذ می‌نمایید می‌بایست گزینه «درس اختیاری می‌باشد» را انتخاب نمایید. در صورت عدم انتخاب درس متناظر یا درج وضعیت اختیاری، شما مجاز به ثبت درخواست نخواهید بود.

تطبیق آموزشی درس
انتخاب درس متناظر

درس اختیاری می‌باشد

تایید و ارسال

پس از اطمینان از انتخاب صحیح کلیه موارد دکمه تایید و ارسال را کلیک نمایید. شما می‌توانید علت اخذ درس مذکور را در بخش توضیحات اعلام نمایید. این توضیحات در اختیار معاون آموزشی دانشکده شما قرار خواهد گرفت.

- ✓ لازم به توضیح است که دانشجویان در هر نیمسال می‌توانند حداکثر درخواست میهمانی برای سه درس را ارسال نمایند. (در صورت رد درخواست توسط معاونین آموزشی، امکان جایگزینی درخواست جدید وجود دارد).
- ✓ همچنین توصیه می‌شود عناوین درسی مشابه در دانشکده‌های مختلف را انتخاب ننموده و این موارد در صورت رد درخواست اول نسبت به ثبت درخواست دوم اقدام نمایید.
- ✓ پس از انتخاب گزینه «تایید و ارسال» درخواست شما برای تایید به معاون آموزشی دانشکده مبدا (دانشکده دانشجو) ارسال می‌شود و در صورت تایید ایشان، درخواست شما برای اعلام نظر دانشکده مقصد (دانشکده درس انتخابی) ارسال خواهد گردید.
- ✓ معاون آموزشی دانشکده مقصد حداکثر تا پایان حذف و اضافه دسترسی اعلام پاسخ به درخواست شما را خواهد داشت. در صورت تایید معاونین آموزشی (مبدا و مقصد) درس بصورت سیستماتیک در پورتال شما درج خواهد گردید و در صورت عدم تایید معاونین آموزشی و رد درخواست اقدامی برای شما انجام نپذیرفته و تاریخچه اقدامات انجام شده ذخیره می‌گردد.

✓ برای اطلاع از انجام مراحل کار شما می‌توانید با مراجعه به سامانه مذکور و انتخاب گزینه «کارتابل» از اقدامات انجام شده اطلاع حاصل فرمایید.



مرورگر پیشنهادی برای عملگرها سامانه، مرورگرهای Firefox و Chrom هستند.

مدیریت امور آموزشی
دانشگاه صنعتی امیرکبیر